


En Caso de Envenenamiento Llame al 1-800-222-1222

¿Sabe que hacer en un caso de envenenamiento?

1. Lo primero, permanezca tranquilo.
2. Llame al Centro de Envenenamiento o a su médico. Tenga la siguiente información lista:
 - ✓ Edad y peso del paciente
 - ✓ Salud general
 - ✓ Su nombre y número de teléfono
 - ✓ Nombre del producto y sus ingredientes
 - ✓ Cantidad
 - ✓ Hora que ocurrió el envenenamiento
 - ✓ Síntomas
3. El Centro de Envenenamiento o su médico le dará instrucciones sobre lo que debe hacer.
4. Asegúrese que sabe los primeros auxilios para envenenamientos. Para más información vea nuestro folleto: "Acción de Emergencia por Envenenamiento"



A continuación se enumera algunos de los productos venenosos más comúnmente usados en el hogar.

Manténgalos fuera del alcance de los niños:

Bebidas alcohólicas (alcoholic drinks)
Productos para automóvil (automotive products)
Limpiadores del baño (bathroom cleaners)
Hongos (mushrooms)
Amoníaco (ammonia)
Anticongelante (antifreeze)
Loción de afeitar (shaving cream)
Limpiador de plata (silver polish)
Pegamento (super glue)
Trementina (turpentine)
Plantas (plants)
Encendedor de carbón (charcoal lighter)
Detergentes (detergents)
Desinfectantes (disinfectants)
Veneno para hormigas (ant poison)
Limpiadores de muebles (furniture cleaners)
Gasolina (gasoline)
Tintes para el cabello (hair dyes)
Insecticidas (insecticides)
Pesticidas (pesticides)
Kerosina (kerosene)
Limpiador de horno (oven cleaner)
Perfume (perfume)
Venenos para ratas (rat poison)
Aceite para lámparas (lamp oil)
Enjuague bucal (mouthwash)
Medicamentos con y sin receta (medications with and without a prescription)


Consejos para la Prevención de Venenos

- Siempre ponga todos los medicamentos y materiales tóxicos lejos del alcance de los niños, preferentemente en un lugar cerrado con llave, por encima de su cabeza.
- Nunca llame a las medicinas dulces o caramelos.
- Mantenga todos los productos en sus envases originales. Nunca ponga productos químicos en envases de comidas o bebidas.
- Use productos que tengan tapones de seguridad.




- Jarabe de Ipecac es una droga que se usaba cuando un niño tomaba veneno, para que el niño lo vomitara. **Ya NO se recomienda que haga esto.** Si tiene jarabe de ipecac en su casa, lo debe tirar al retrete y tirar la botella. Nunca debe hacer que el niño vomite después de tomar un veneno.
- Llame el Centro de Envenenamiento inmediatamente si sospecha un envenenamiento. No espere tener síntomas.





¿Sabe Ud. que los expertos del Centro de Envenenamiento hablan su idioma?

Cuando llame 1-800-222-1222, se puede comunicar a un servicio de interpretación de idiomas.

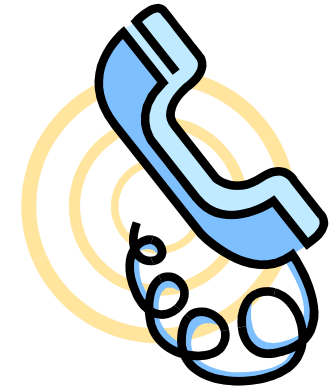


Llame al Centro de Envenenamiento de CT veinticuatro horas al día para consejo médico en caso de un envenenamiento. También, los expertos pueden contestar todos sus preguntas sobre los venenos y la prevención.



This project was supported through a grant from the Health Resources and Services Administration, U.S. Department of Health and Human Services.

Una Guía para La Prevención del Envenenamiento y Que Hacer Cuando Esto Ocurre



Llame
1-800-222-1222

¡Hablamos su idioma!



University of Connecticut
Health Center